

KOMPETENCIAMÉRÉS EREDMÉNYEI

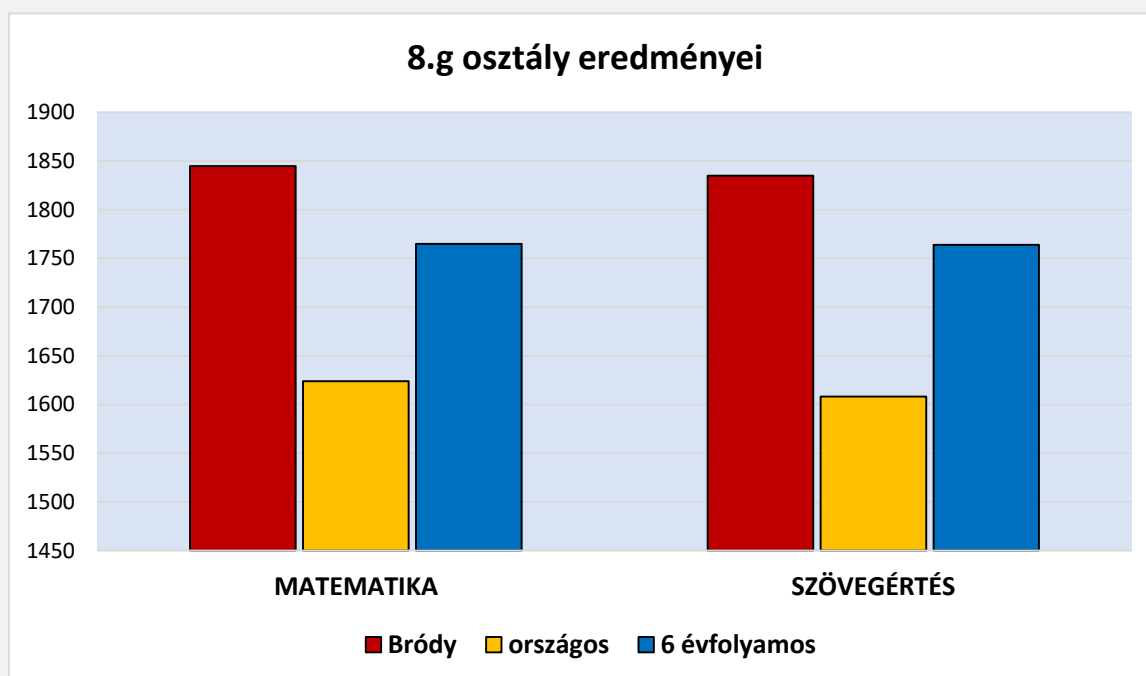
Az országos kompetenciamérésben matematika és szövegértési területen – valamennyi magyar közoktatásban tanuló diákhoz hasonlóan – a 8. és 10. évfolyamos tanulóink vesznek részt minden év májusában.

A hivatalos országos eredmények a következő év februárjában kerülnek nyilvánosságra.

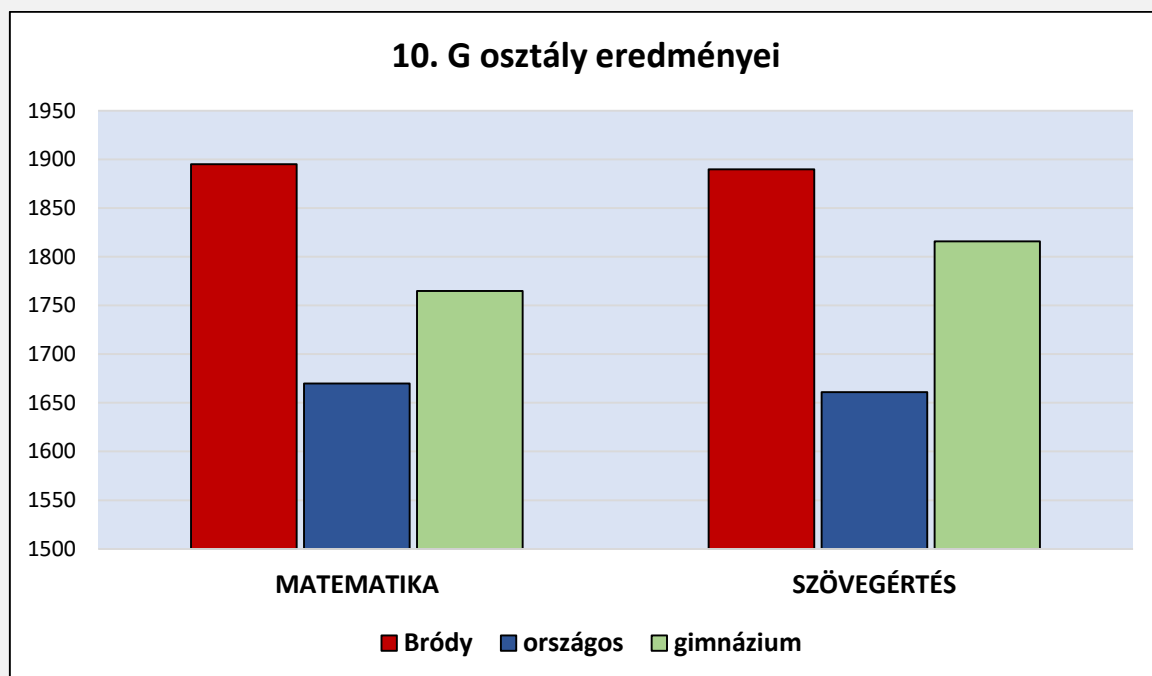
2019-es mérési eredmények

(2020. márciusában nyilvánosságra hozott eredmények)

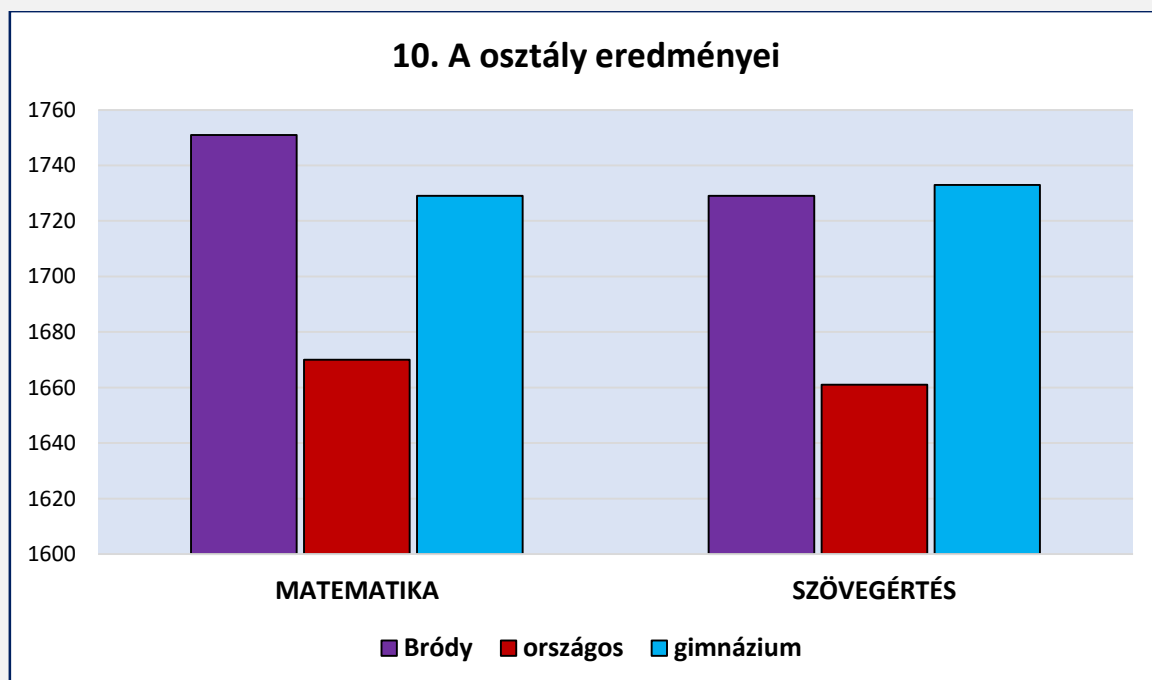
8. évfolyam – 6 évfolyamos gimnázium



10. évfolyam - 6 évfolyamos gimnázium



10. évfolyam - 4 évfolyamos gimnázium



AJKAI BRÓDY IMRE GIMNÁZIUM ÉS ALAPFOKÚ MŰVÉSZETI ISKOLA
Pápai Tankerületi Központ

Eredmények a várható eredményekhez viszonyítva

| Mérési terület | Évfolyam | Képzési forma | A tényleges eredmény a várhatóhoz képest | |
|----------------|----------|---------------|--|--|
| | | | Országos regresszió alapján | A megfelelő képzési forma/településtípus telephelyeire illesztett regresszió alapján |
| Matematika | 8. | 6 évf. gimn. | 😊 | 😊 |
| | 10. | 6 évf. gimn. | 😊 | 😊 |
| | 10. | 4 évf. gimn. | 😐 | 😐 |
| Szövegértés | 8. | 6 évf. gimn. | 😊 | 😊 |
| | 10. | 6 évf. gimn. | 😊 | 😊 |
| | 10. | 4 évf. gimn. | 😐 | 😐 |

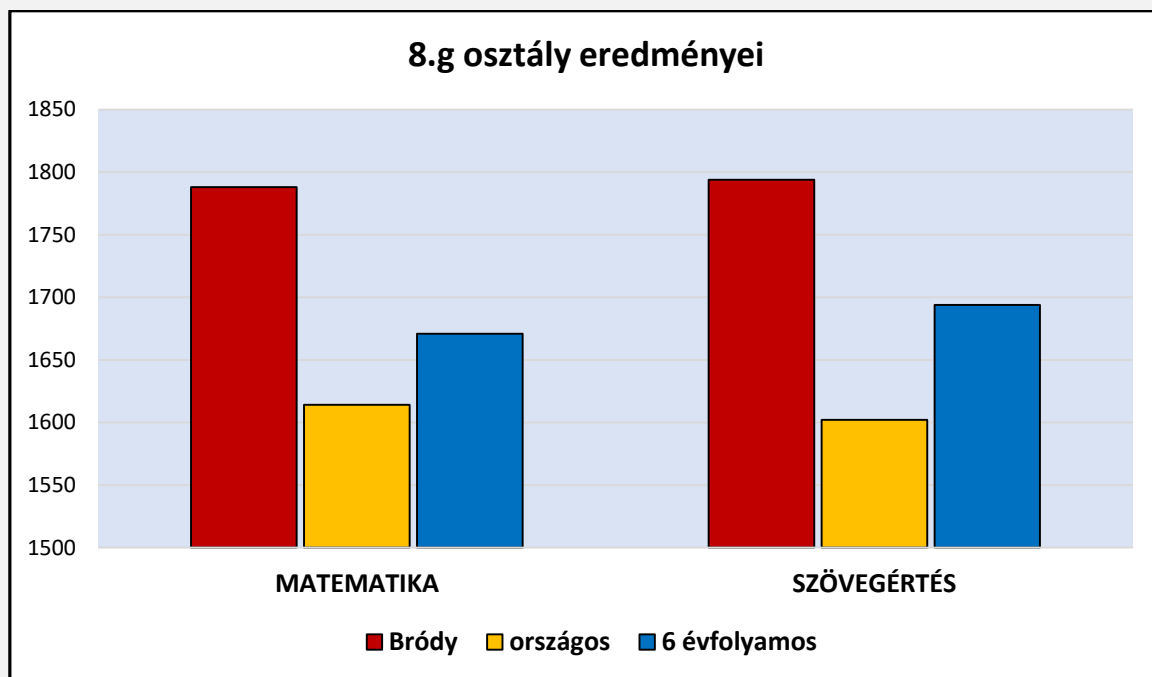
alapszintet (4. szint el nem érő tanulók aránya %-osan)

| Mérési terület | Évfolyam | Képzési forma | Alapszint | Az alapszint alatt teljesítő tanulók aránya (%) | | |
|----------------|----------|---------------|------------------|---|------------|--|
| | | | | A telephelyen | Országosan | A megfelelő képzési típusban/településtípusban |
| Matematika | 8. | 6 évf. gimn. | 4. képességszint | 0 | 38,2 | 10,0 |
| | 10. | 6 évf. gimn. | 4. képességszint | 0 | 30,8 | 6,2 |
| | 10. | 4 évf. gimn. | 4. képességszint | 12,1 | 30,8 | 14,7 |
| Szövegértés | 8. | 6 évf. gimn. | 4. képességszint | 3,1 | 27,8 | 4,4 |
| | 10. | 6 évf. gimn. | 4. képességszint | 0 | 20,0 | 2,3 |
| | 10. | 4 évf. gimn. | 4. képességszint | 6,1 | 20,0 | 6,3 |

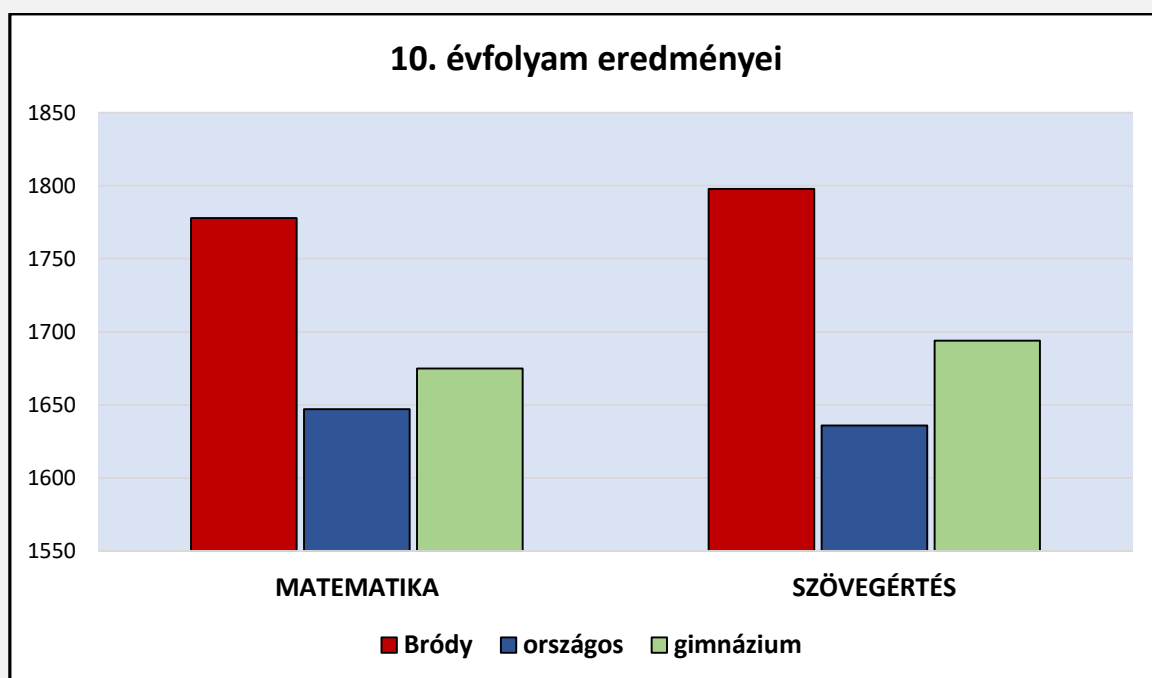
2018-as mérési eredmények

(2019. májusában nyilvánosságra hozott eredmények)

8. évfolyam – 6 évfolyamos gimnázium



10. évfolyam



Eredmények a várható eredményekhez viszonyítva

A telephely eredménye a tanulók CSH-indexének tükrében

| Mérési terület | Évfolyam | Képzési forma | A tényleges eredmény a várhatóhoz képest | |
|----------------|----------|---------------|--|--|
| | | | Országos regresszió alapján | A megfelelő képzési forma/településtípus telephelyeire illesztett regresszió alapján |
| Matematika | 8. | 6 évf. gimn. | 😊 | 😊 |
| | 10. | 4 évf. gimn. | 😊 | 😊 |
| Szövegértés | 8. | 6 évf. gimn. | 😊 | 😊 |
| | 10. | 4 évf. gimn. | 😊 | 😊 |

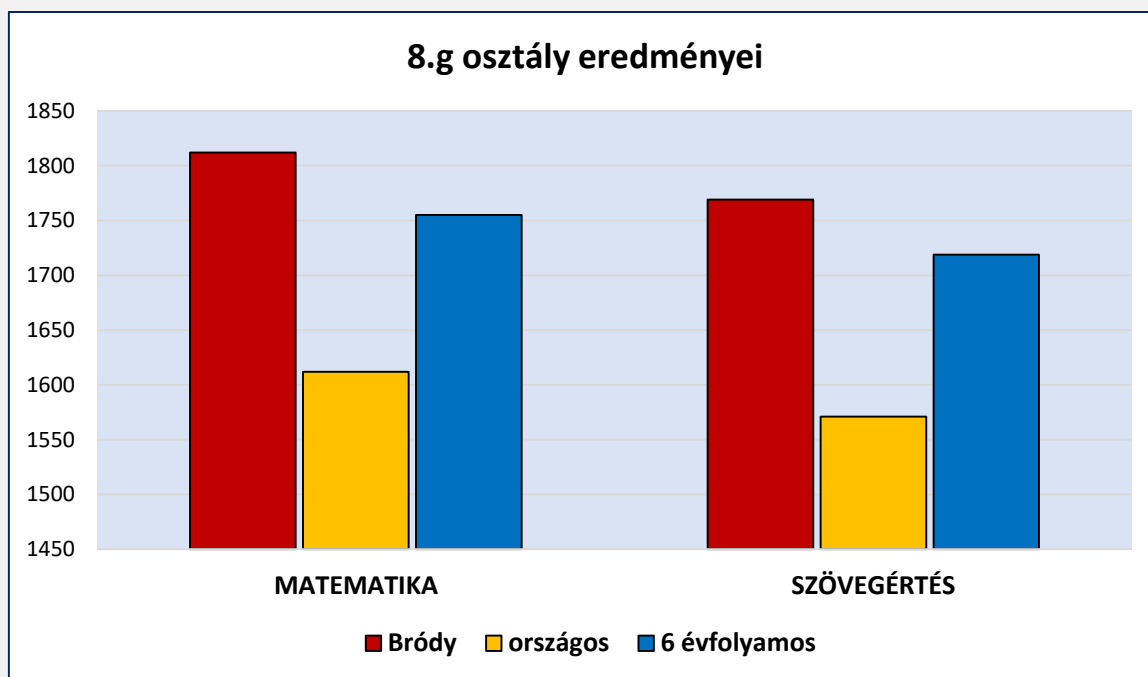
- 😊 A telephely eredménye szignifikánsan magasabb a várhatónál
- ☹️ A telephely eredménye nem különbözik szignifikánsan a várhatótól
- 😞 A telephely eredménye szignifikánsan gyengébb a várhatónál

Alapszintet (4. szint el nem érő tanulók aránya %-osan)

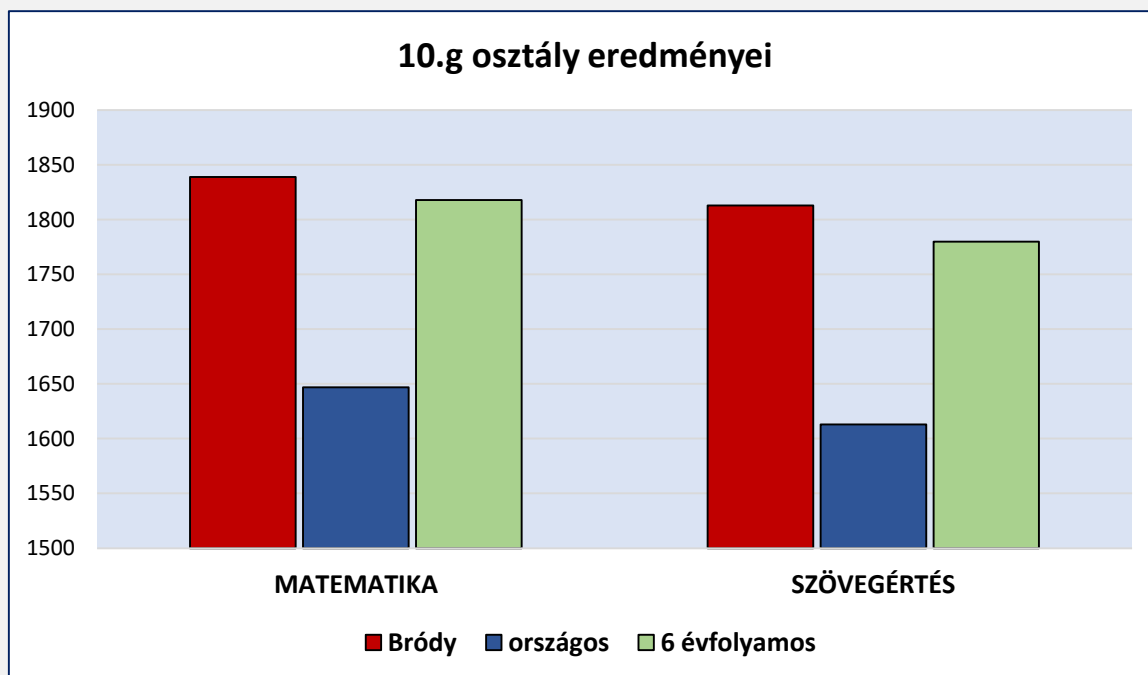
| Mérési terület | Évfolyam | Képzési forma | Alapszint | Az alapszint alatt teljesítő tanulók aránya (%) | | |
|----------------|----------|---------------|--------------------|---|------------|--|
| | | | | A telephelyen | Országosan | A megfelelő képzési típusban/településtípusban |
| Matematika | 8. | 6 évf. gimn. | 4. képességi szint | 3,3 | 41,6 | 12,6 |
| | 10. | 4 évf. gimn. | 4. képességi szint | 10,0 | 36,2 | 18,0 |
| Szövegértés | 8. | 6 évf. gimn. | 4. képességi szint | 0 | 28,9 | 5,4 |
| | 10. | 4 évf. gimn. | 4. képességi szint | 3,3 | 23,1 | 7,2 |

2017-es mérési eredmények (2018. februárjában nyilvánosságra hozott eredmények)

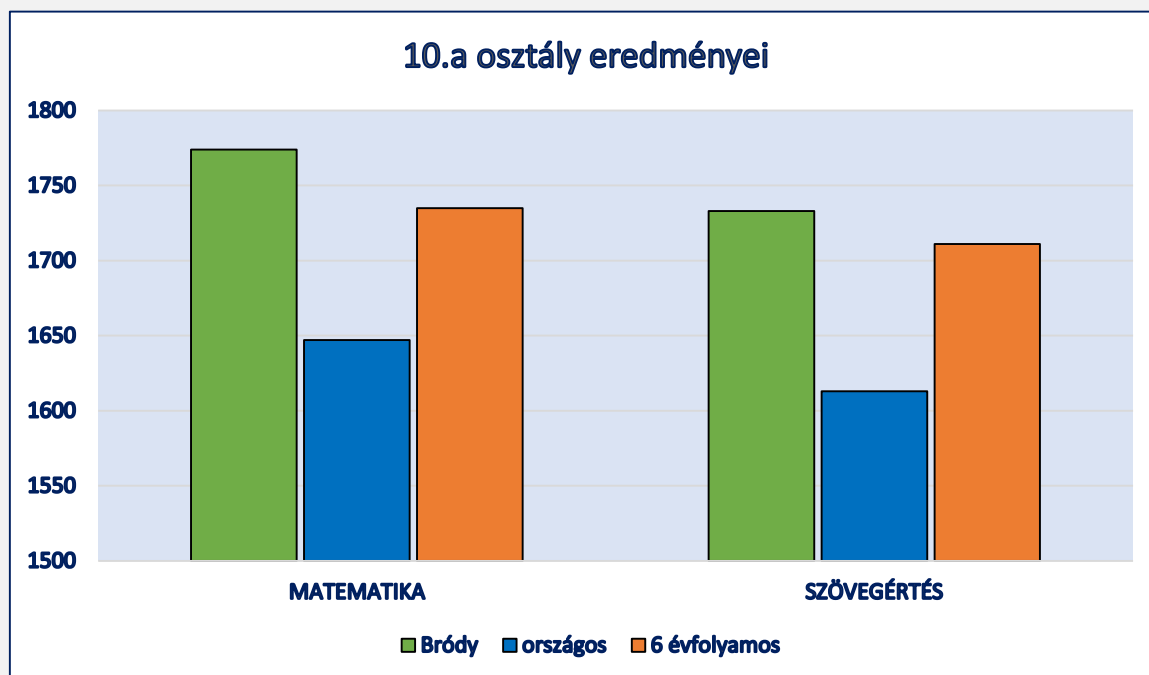
8. évfolyam – 6 évfolyamos gimnázium



10. évfolyam – 6 évfolyamos gimnázium



10. évfolyam – 4 évfolyamos gimnázium



alapszintet (4. szint el nem érő tanulók aránya %-osan)

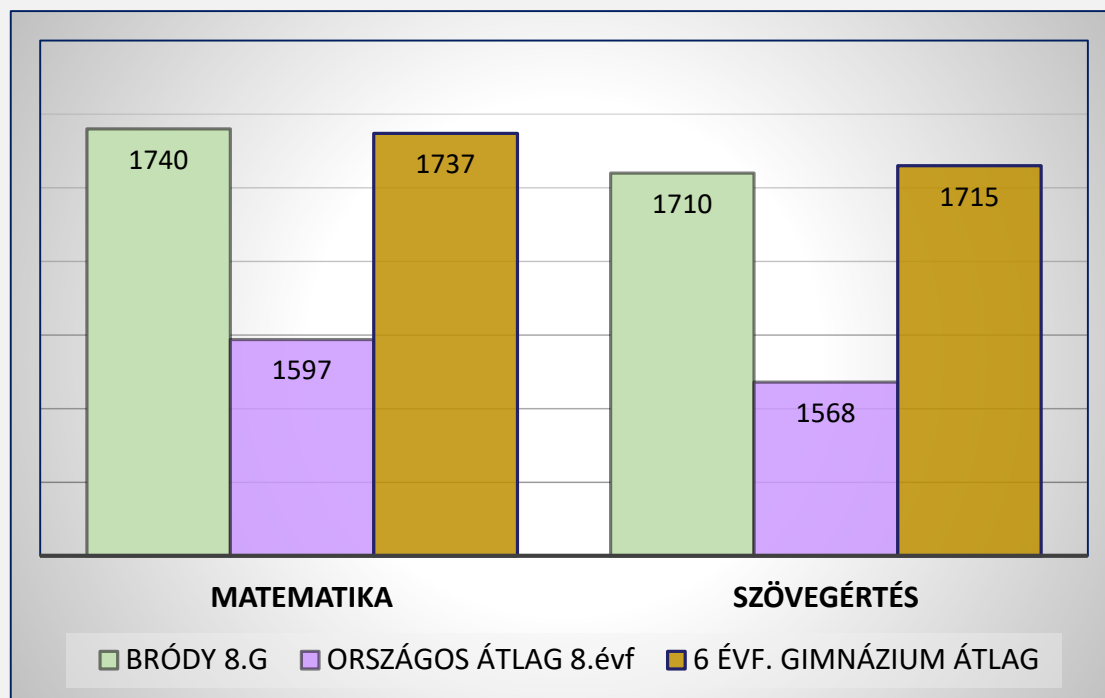
Az alapszintet el nem érő tanulók aránya

| Mérési terület | Évfolyam | Képzési forma | Alapszint | Az alapszint alatt teljesítő tanulók aránya (%) | | |
|----------------|----------|---------------|--------------------|---|------------|---|
| | | | | A telephelyen | Országosan | A megfelelő képzési típusban/település-típusban |
| Matematika | 8. | 6 évf. gimn. | 4. képességi szint | 3,1 | 41,7 | 14,6 |
| | 10. | 6 évf. gimn. | 4. képességi szint | 0 | 35,5 | 8,2 |
| | 10. | 4 évf. gimn. | 4. képességi szint | 3,1 | 35,5 | 17,7 |
| Szövegértés | 8. | 6 évf. gimn. | 4. képességi szint | 3,1 | 33,6 | 8,7 |
| | 10. | 6 évf. gimn. | 4. képességi szint | 0 | 26,5 | 4,3 |
| | 10. | 4 évf. gimn. | 4. képességi szint | 6,2 | 26,5 | 9,4 |

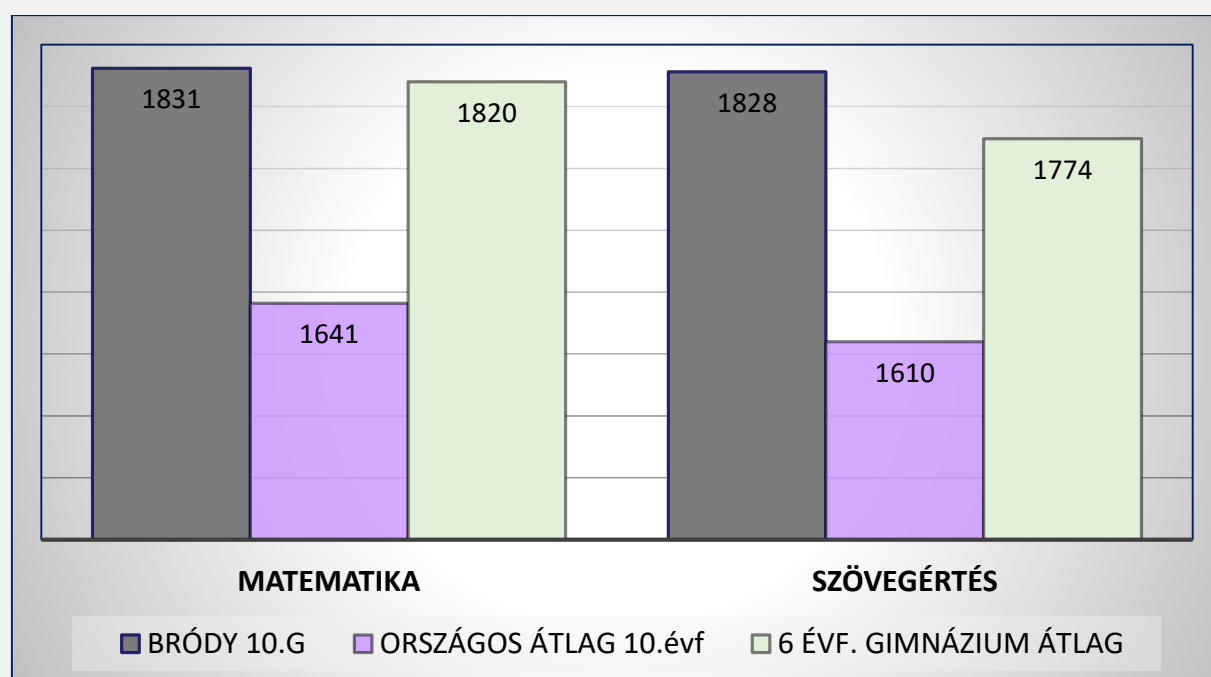
2016-os mérési eredmények

(2017. februárjában nyilvánosságra hozott eredmények)

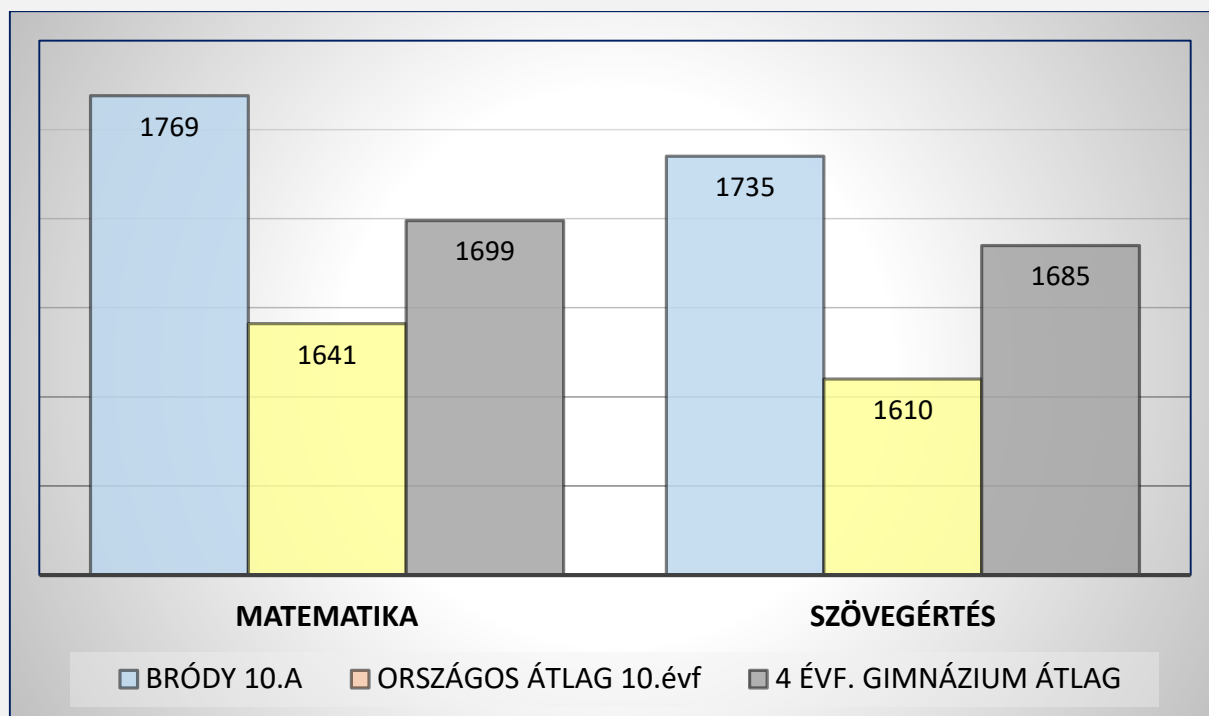
8. évfolyam – 6 évfolyamos gimnázium



10. évfolyam – 6 évfolyamos gimnázium



10. évfolyam – 4 évfolyamos gimnázium



alapszintet (4. szint el nem érő tanulók aránya %-osan)

Az alapszintet el nem érő tanulók aránya

| Mérési terület | Évfolyam | Képzési forma | Alapszint | Az alapszint alatt teljesítő tanulók aránya (%) | | |
|----------------|----------|---------------|------------------|---|------------|---|
| | | | | A telephelyen | Országosan | A megfelelő képzési típusban/település-típusban |
| Matematika | 8. | 6 évf. gimn. | 4. képességszint | 20,0 | 45,0 | 18,0 |
| | 10. | 6 évf. gimn. | 4. képességszint | 3,8 | 37,0 | 8,4 |
| | 10. | 4 évf. gimn. | 4. képességszint | 11,1 | 37,0 | 18,3 |
| Szövegértés | 8. | 6 évf. gimn. | 4. képességszint | 6,7 | 35,0 | 8,9 |
| | 10. | 6 évf. gimn. | 4. képességszint | 0 | 27,8 | 3,9 |
| | 10. | 4 évf. gimn. | 4. képességszint | 0 | 27,8 | 9,0 |